

## Результаты контрольного мероприятия "Маршрут выходного дня"

Контрольное мероприятие проводили с учениками 7а класса. Принимали участие 20 человек, которых разделили на 10 групп по 2 человека.

Обучающиеся самостоятельно чертили схемы причинно-следственных связей и вписывали полученные результаты в рекламный проспект.

Таблица 1. Результаты контрольного мероприятия "Маршрут выходного дня"

№	группы	критерии				сумма баллов	%	уровень развития умения
		верно составлена схема ПСС	В схеме ПСС причины сформулированы	В схеме ПСС следствия сформулированы	Ответ на вопрос найден			
1		3	3	3	2	11	100,0%	высокий
2		2	2	2	2	8	72,7%	средний
3		1	1	1	1	4	36,4%	низкий
4		1	2	1	2	6	54,5%	средний
5		2	2	2	1	7	63,6%	средний
6		2	3	2	2	9	81,8%	высокий
7		1	1	2	2	6	54,5%	средний
8		3	3	3	1	10	90,9%	высокий
9		2	3	2	1	8	72,7%	средний
10		0	0	2	2	4	36,4%	низкий
ср. балл по критерию		1,7	2,0	2,0	1,6			
% выполнения		15%	18%	18%	15%			

Таблица 2. Результаты выполнения контрольного мероприятия по 8а классу.

	критерии			
	верно составлена схема ПСС	В схеме ПСС причины сформулиро ваны	В схеме ПСС следствия сформулиро ваны	Ответ на вопрос найден
не выполнили, чел	1	1	0	0
<b>не выполнили, %</b>	<b>10%</b>	<b>10%</b>	<b>0%</b>	<b>0%</b>
частично, чел	7	5	8	4
<b>частично, %</b>	<b>70%</b>	<b>50%</b>	<b>80%</b>	<b>40%</b>
полностью, чел	2	4	2	6
<b>полностью, %</b>	<b>20%</b>	<b>40%</b>	<b>20%</b>	<b>60%</b>

Таблица 3. Уровень развития метапредметного результата "умение составлять схемы причинно-следственных связей" 8а класса

уровень	человек (группы)	%
достигли базового	8	80%
низкий	2	20%
итого	10	100%

Диаграмма 1, "Справляемость с умением выявлять ПСС и составлять схему ПСС", человек(групп)

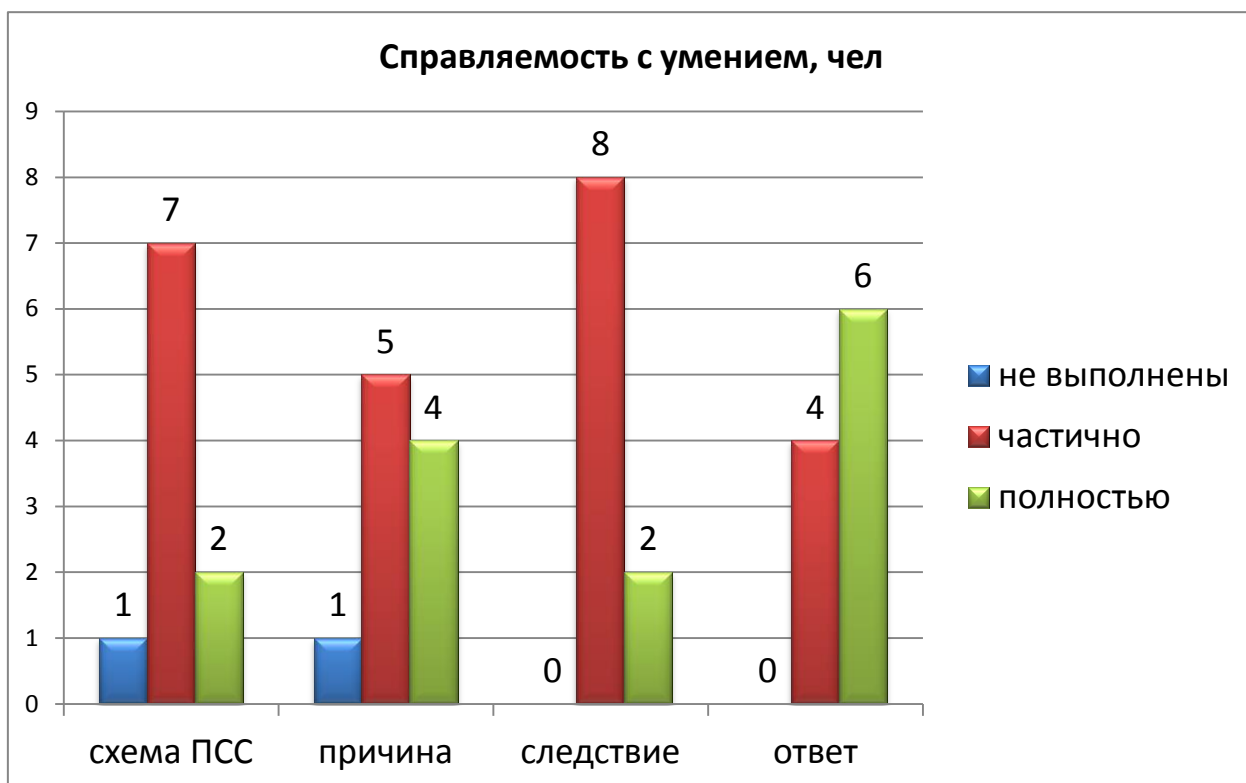


Диаграмма 2, "Справляемость с умением выявлять ПСС и составлять схему ПСС", %

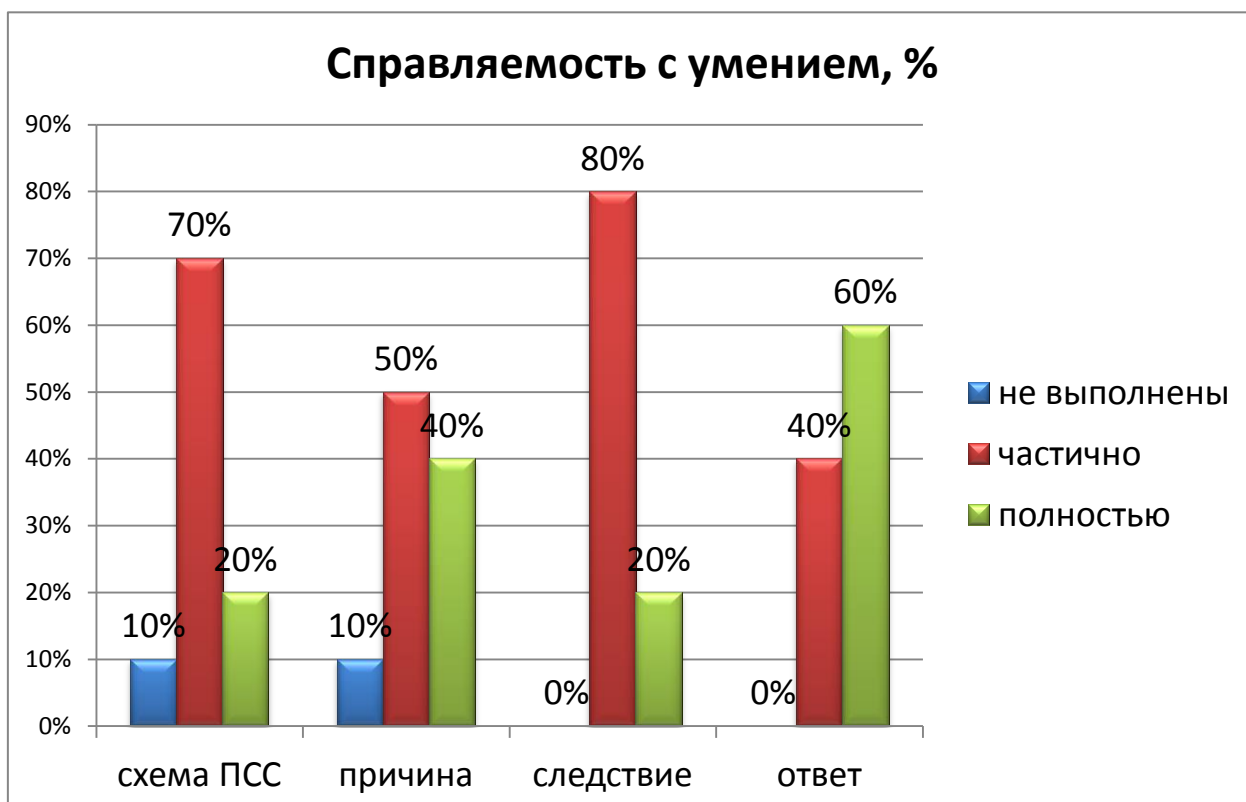
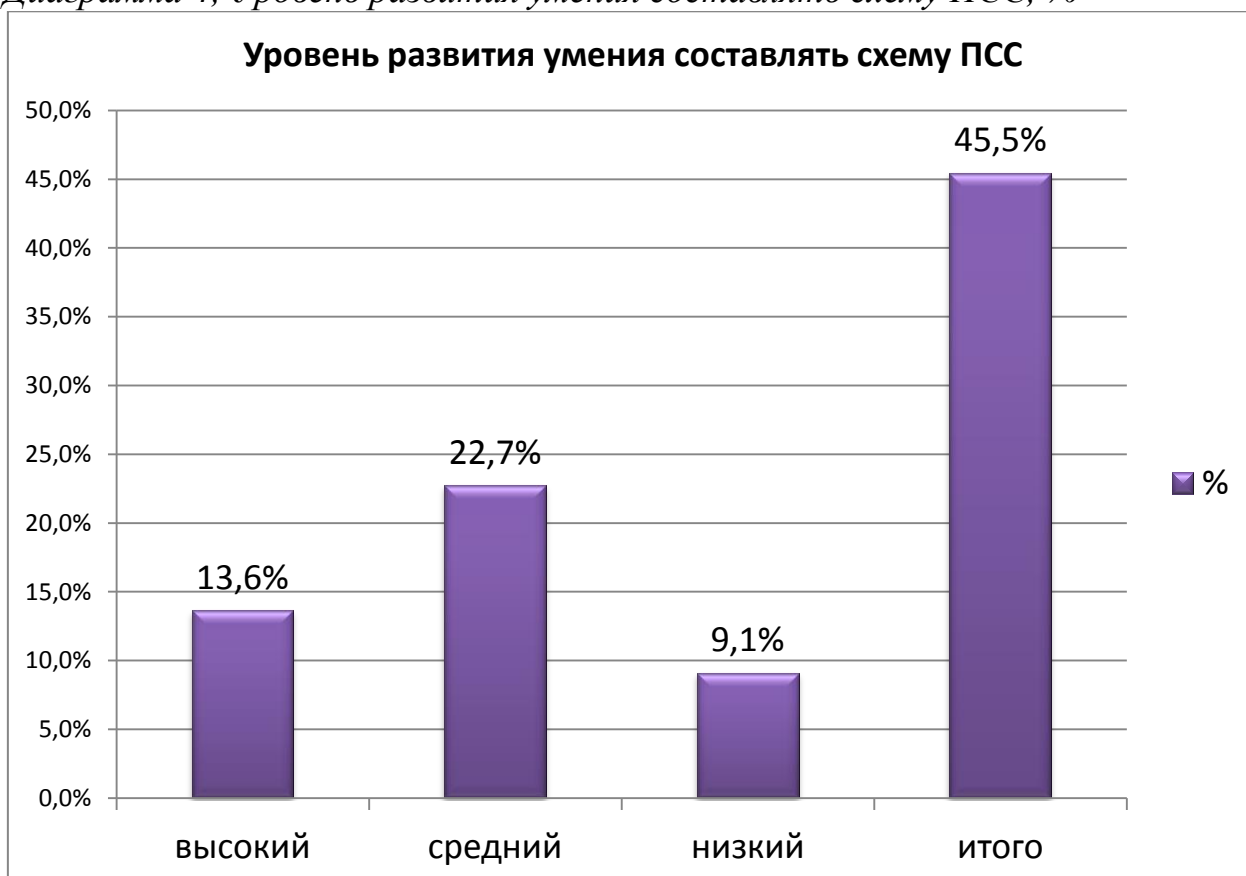


Диаграмма 3, Уровень развития умения составлять схему ПСС, человек (групп)

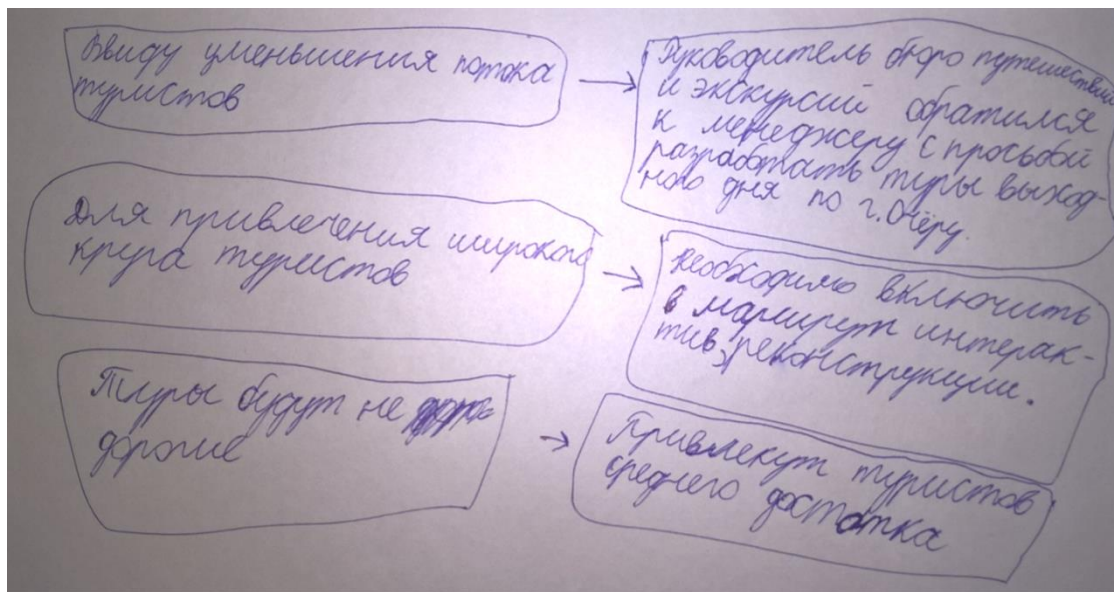


Диаграмма 4, Уровень развития умения составлять схему ПСС, %




## Пример работы обучающихся 8а класса

### Схемы ПСС.



### Рекламный проспект

<p align="center"><b>Рекламный проспект</b></p> <p align="center"><b>В Очёр за впечатлениями!!!</b></p> <p>...Когда у путешественника выдаётся свободная минутка, он начинает задумываться: куда отправиться в погоне за впечатлениями? Среди многообразия мест, где можно насладиться отдыхом, не стоит забывать и о чудесных уголках Урала, которые не только завораживают красотой природы, но и притягивают своей историей. Город Очёр – одно из таких мест.</p> <p>Во время экскурсии по городу вы познакомитесь с купеческим бытом начала 19 века, побываете на ярмарке в виде театрализованного представления с мастер-классами. Декоративно-прикладное творчество познакомит с православными праздниками.</p> <p>Всего в городе более 30 памятников истории, культуры и архитектуры.</p>  <p>Экскурсию проводит учреждение культуры: <u>РАК</u></p>	 <p>В маршрут экскурсионного тура включено питание в кафе <u>Визит</u></p> <p>по адресу: г. Очёр, ул. <u>Революционная</u> д. <u>12</u></p> <p>Бесспорно, главная достопримечательность города – краеведческий музей им. А.В. Нецветова. Здание, в котором располагается музей, является памятником архитектуры. Это бывшая окружная контора заводу управления графов Строгановых.</p> <p align="center"><b>Ждем Вас в гости!!!</b></p>  <p>Разработка дизайна и изготовление рекламного проспекта компанией: <u>ООО Перская типография</u> при участии Очерского краеведческого музея им. А.В. Нецветова</p>
--	--