

### Задание

#### Техническое задание:

У вас имеется 2 таблицы: №1-задание для заполнения и №2-символы для поиска ответов. Подумайте, какие символы (знаки) надо применить для ухода за одеждой по временам года, в соответствии с видами и свойствами тканей, используемых при пошиве указанной одежды. Возможно использование 2-х символов для одного вида тканей (изделий).

#### Описание выполнения и защиты задания:

В таблицу №1 нарисовать необходимые символы, используя информацию из таблицы №2. При защите рассказать о значении символов, для данных видов одежды из предложенных тканей. Рекомендации для защиты:

1. **выступать** всем членам группы;
2. **использовать** мел и доску;
3. **использовать** промышленный плакат «Символы ухода за одеждой»;
4. **организовать** ролевую игру «Показ моделей одежды» с использованием вашей одежды и распределением ролей: манекенщицы, диктор, организатор, стилист;
5. **показать** ролевую игру «покупка одежды в магазине» с распределением ролей: покупатель, продавец, подруга покупателя и др.;
6. **продемонстрировать** ролевую игру «Сбор в лагерь». Использовать роли: мамы, папы, сына, дочери, бабушки и др.;
7. **построить** защиту с использованием примеров из своего жизненного опыта (успехах и ошибках);
8. **сыграть** ролевую игру «Спор подруг» на тему «Как ухаживать за своими вещами», с распределением ролей.

#### Критерии оценивания технического задания (значки):

№	Объект оценивания - таблица (оценивается каждая ячейка)	Мах-8 баллов
1	Ячейки таблицы заполнены полностью правильно 90 -100% (24 шт.)	8 баллов
2	Ячейки таблицы заполнены частично или неправильно 70-90% (16 шт.)	5 баллов
3	Ячейки таблицы заполнены частично или неправильно 70-50% (12 шт.)	3 баллов
4	Ячейки таблицы заполнены менее 50% или не заполнены	0

#### Критерии оценивания творческого задания (защита):

№	Объект оценивания – защита проекта	Мах-2 баллов
1	Защита в форме ролевой игры всеми членами группы	2 баллов
2	Защита с использованием примеров из жизни несколькими членами группы	1 баллов

3	Защита с использование листа одним человеком	0 баллов
---	--	----------

**Максимальное количество баллов по двум объектам оценивания = 10 баллов**








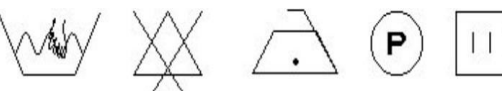

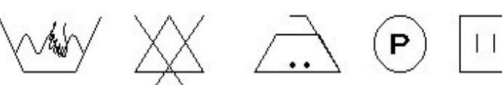
**Таблица №1. Задание для заполнения**

Одежда Ткань	Действия по уходу за одеждой (с учетом свойств тканей)	Символы			
		Чистка	Стирка	Сушка	Глажка
Рубашки, джинсы  ХЛОПОК	Стирать в обычном режиме при t 30–40 . Сильно линяющие изделия — в холодной воде (до 30 <sup>0</sup> ), добавить соль в воду для полоскания при ручной стирке (1 ст.л на 10 л) или в специальный отдел машинки. Машинная сушка возможна, в этом случае изделия могут сильно усаживаться. Для глажки лучше использовать умеренный режим. Не используйте отбеливатель для цв.тк.				
Сарафан, бриджи  ЛЁН	Следует стирать при t до 60 градусов. Отбеливатели с хлором недопустимы. Сушить лучше на открытом воздухе, но не пересушивать. Гладить горячим утюгом по лицевой стороне, это поможет придать изделию первоначальный блеск. Цветную ткань — без отбеливателей				
Шапка, шарф  ШЕРСТЬ	Стирать вручную или в машинке, используя режим для стирки шерсти (30–40 градусов).Вещи помещать в мешочки для стирки. Использовать средства с ланолином (порошки или жидкости). При ручной стирке нельзя выкручивать. Сушить горизонтально. Можно прогладить тёплым утюгом с изнанки через хлопчатобумажную ткань. Замачивать или отбеливать шерсть нельзя. Возможна химчистка или сухая чистка.				
Платье, рубашка  ШЕЛК	Стирать только вручную при 30 градусах. Отжимать вообще нельзя. Недопустима механическая сушка. Можно гладить, но только сухие изделия или с изнанки через сухую ткань. Рекомендуется щадящая химчистка без хлора.				
Спортивный костюм  ИСКУССТВ. (ацетат)	Стиральную и сушильную машины не используют. Замачивают при температуре 70 градусов, а затем вручную полоскают. На открытом воздухе сохнет очень быстро. Утюгом пользоваться нежелательно или установив на нём режимы «шёлк». растворяются в ацетоне				
Зимняя Куртка  СИНТЕТИКА (полиэтер)	Стирать можно как угодно, но только в прохладной воде. Если используете машинку, то лучше всё же установить деликатный режим. При сушке не теряет формы. Если есть необходимость, его можно прогладить слегка тёплым утюгом. Хлор- отбеливатели запрещены.				

**Таблица №2: Символы для поиска ответов.  
Символы (ярлыки) по уходу за одеждой**

СТИРКА	СУШКА
 Можно стирать	 Можно сушить
 Щадящая стирка. Точно выдерживать Температуру воды, Не подвергать сильной Механической обработке, При отжиме — медленный режим центрифуги	 Не сушить (применяется вместе с "Не стирать")
 Деликатная стирка. Большое количество воды, минимальная механическая обработка, быстрое полоскание.	 Можно выжимать и сушить в стиральной машине
 Стирка запрещена	 Нельзя выжимать и сушить в стиральной машине
 Стирка в холодной воде (до 30°С)	 Сушить при низкой температуре
 Стирать в теплой воде (до 40°С)	 Сушить при средней температуре
 Стирать в горячей воде (50°С и выше)	 Сушить при высокой температуре
 Только ручная стирка. Не тереть, не отжимать. Максимальная температура 40°С	 Щадящие отжим и сушка
 Не отжимать	 Деликатные отжим и сушка
	 Вертикальная сушка
	 Сушить без отжима
	 Сушить на горизонтальной поверхности
	 Сушить в тени
ЧИСТКА	ГЛАЖКА
 Только сухая чистка (химчистка)	 Можно гладить
 Химчистка запрещена	 Не гладить
 Химчистка с любым растворителем	
 Чистка с использованием углеводорода, хлористого этилена, монофтортрихлорметана	 Гладить при высокой температуре (до 200°С)
 То же, но щадящая чистка	
 Чистка с использованием углеводорода и трифтортрихлорметана	 Гладить при средней температуре (до 150°С)
 То же, но щадящая чистка	
 Можно отбеливать	 Гладить при низкой температуре (до 110°С)
 Нельзя отбеливать	
 Можно отбеливать с применением хлора	 Не отпаривать
 Отбеливать только без хлора	

## Критерии оценивания задания

Одежда/ Ткань	Действия по уходу за одеждой (с учетом свойств тканей)	Чистка   Стирка   Сушка   Глажка
Рубашки, джинсы  <b>ХЛОПОК</b>	<ul style="list-style-type: none"> <li>❖ Рекомендуется стирать в обычном режиме при 30–40 градусах.</li> <li>❖ Сильно линяющие изделия — в холодной воде (до 30°), добавить соль в воду для полоскания (1 ст. ложка на 10 литров) или в специальный отдел машинки..</li> <li>❖ Машинная сушка возможна, но в этом случае изделия могут сильно усаживаться.</li> <li>❖ Для глажки использовать умеренный режим.</li> <li>❖ Не используйте отбеливатель для цветной ткани.</li> </ul>	 Для цветных 
Сарафан, бриджи  <b>ЛЁН</b>	<ul style="list-style-type: none"> <li>❖ Следует стирать при температуре до 60 градусов.</li> <li>❖ Отбеливатели с хлором недопустимы.</li> <li>❖ Сушить лучше на открытом воздухе, но не пересушивать.</li> <li>❖ Гладить горячим утюгом по лицевой стороне, это поможет придать изделию первоначальный блеск.</li> <li>❖ Цветную ткань — без отбеливателей</li> </ul>	 Для цветных 
Шапка, шарф  <b>ШЕРСТЬ</b>	<ul style="list-style-type: none"> <li>❖ Стирать вручную или в машинке, используя режим для стирки шерсти (30–40 градусов), помещать в мешочки для стирки. Использовать средства с ланолином.</li> <li>❖ При ручной стирке нельзя выкручивать.</li> <li>❖ Сушить горизонтально.</li> <li>❖ Можно прогладить тёплым утюгом с изнанки через хлопчатобумажную ткань.</li> <li>❖ Замачивать или отбеливать шерсть нельзя. Возможна химчистка или сухая чистка.</li> </ul>	 Для вязанных 
Платье, Рубашка  <b>ШЕЛК</b>	<ul style="list-style-type: none"> <li>❖ Стирать только вручную при 30 градусах.</li> <li>❖ Отжимать вообще нельзя.</li> <li>❖ Недопустима механическая сушка.</li> <li>❖ Можно гладить, но только сухие изделия или с изнанки через сухую ткань.</li> <li>❖ Рекомендуется щадящая химчистка без хлора.</li> </ul>	
Спортивный костюм <b>ИСКУССТВ. (ацетат)</b>	<ul style="list-style-type: none"> <li>❖ Стиральную и сушильную машины не используют.</li> <li>❖ Замачивают при температуре 70 градусов, а затем вручную полощут.</li> <li>❖ На открытом воздухе сохнет очень быстро.</li> <li>❖ Утюгом пользоваться нежелательно или установив на нём режимы «шёлк».</li> <li>❖ Растворяются в ацетоне</li> </ul>	
Зимняя Куртка <b>СИНТЕТИКА (полиэстер)</b>	<ul style="list-style-type: none"> <li>❖ Стирать можно как угодно, но только в прохладной воде.</li> <li>❖ На машинке установить деликатный режим.</li> <li>❖ При сушке не теряет формы.</li> <li>❖ Если есть необходимость, его можно прогладить слегка тёплым утюгом.</li> <li>❖ Хлор - отбеливатели запрещены.</li> </ul>	 

### Критерии оценивания технического задания (значки):

№	Объект оценивания - таблица (оценивается каждая ячейка)	Max-8 баллов
1	Ячейки таблицы заполнены полностью правильно 90 -100% (24 шт.)	8 баллов
2	Ячейки таблицы заполнены частично или неправильно 70-90% (16 шт.)	5 баллов
3	Ячейки таблицы заполнены частично или неправильно 70-50% (12 шт.)	3 баллов
4	Ячейки таблицы заполнены менее 50% или не заполнены	0

### Критерии оценивания творческого задания (защита):

№	Объект оценивания – защита проекта	Max-2 баллов
1	Защита в форме ролевой игры всеми членами группы	2 баллов
2	Защита с использованием примеров из жизни несколькими членами группы	1 баллов
3	Защита с использование листа одним человеком	0 баллов

Максимальное количество баллов по двум объектам оценивания = 10 баллов